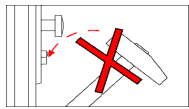
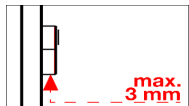


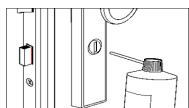
Gebrauchsinformationen und Bestimmungsgemäße Verwendung



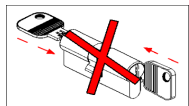
Zylinder nicht mit Gewalt in das Schloss eintreiben.



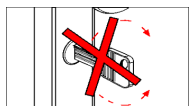
Zylinder darf maximal 3mm aus dem Beschlag herausragen.



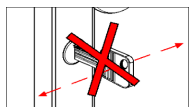
Zylinder regelmäßig 2x im Jahr mit Pflegespray behandeln.




Bei Normalzylindern dürfen Schlüssel nicht gleichzeitig beidseitig eingeführt werden



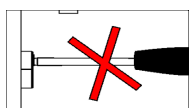
Schlüssel erst vollständig einstecken, bevor das Drehmoment übertragen wird.



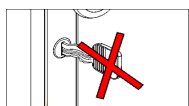
Beim Einführen bzw. Herausziehen des Schlüssels dürfen keine seitlichen Kräfte angreifen.



Am Schlüsselkopf dürfen keine Hilfsmittel (Zange, Schlüsselring, Nagel u.a.) angesetzt werden.



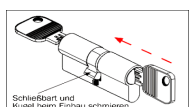
Zylinder nur mit zugehörigem Schlüssel öffnen, keine Fremdmittel einstecken.



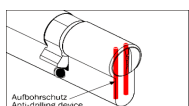
Verbogene Schlüssel dürfen nicht wieder verwendet werden. Schmutz am Schlüssel beeinträchtigt die Schließfunktion.



Der Schlüsselkopf ist kein Griff als Ersatz für den Beschlag.



Sonderausstattungen Gefahrenfunktion:
Bei verdreht steckendem Schlüssel kann von der Gegenseite jederzeit geöffnet werden.



Im Zweifel weitere Informationen einholen.